

RN-01  
N: 9185649.7150  
E: 320586.4030  
Z: 384.1630

BASE  
N: 9185654.7770  
E: 320608.0850  
Z: 384.9700

RUA PRINCESA ISABEL

RUA DOIS DE MARÇO

CHAFARIZ

RUA VILA NOVA

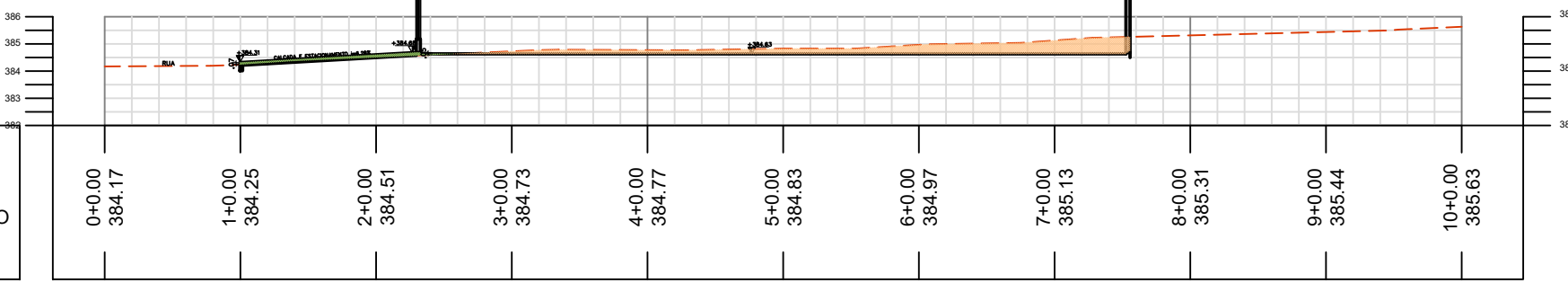
02 SITUAÇÃO  
ESCALA 1/125

03 CORTES E ATERRO  
ESCALA 1/125

01 LOCALIZAÇÃO  
SEM ESCALA



CORTE  
ATERRO



OBS: RAMPAS E ESCADAS FORAM DIMENSIONADAS COM BASE NAS COTAS PREVISTAS NO PROJETO ORIGINAL. QUALQUER ALTERAÇÃO NAS ALTURAS IMPLICA NO RECALCULO DA INCLINAÇÃO, A FIM DE ASSEGURAR CONFORMIDADE COM AS NORMAS DE ACESSIBILIDADE VIGENTES.

	NÚCLEO DPE-MA EM CONSTRUÇÃO MODULAR - 02 DEFS		
	END.: RUA VILA NOVA, SN, PRAÇA DO CHAFARIZ, RIACHÃO-MA		
	PROPRIETÁRIO: DPE-MA		
	DISCRIMINAÇÃO: LOCALIZAÇÃO, SITUAÇÃO, CORTES E ATERRO		
DATA: JUL/2025		ESC: 1/125	R00

ARQ 01/10

ASSINADO DIGITALMENTE POR NAYANNE FEQUES EM 28/08/2025 08:53:19  
PARA VALIDAR ESTE DOCUMENTO ACESSAR: <https://intranet.ma.def.br/validar?c=469edbd41-8ebf-4c25-a808-b133c03133ea>

PROJETO ARQUITETÔNICO: NAYANNE FEQUES A69236-0/MA





ÁREA NÃO UTILIZADA  
A=173,72m<sup>2</sup>

OBS.:RAMPAS E ESCADAS FORAM DIMENSIONADAS COM BASE NAS COTAS PREVISTAS NO PROJETO ORIGINAL. QUALQUER ALTERAÇÃO NAS ALTURAS IMPLICA NO RECÁLCULO DA INCLINAÇÃO, A FIM DE ASSEGURAR CONFORMIDADE COM AS NORMAS DE ACESSIBILIDADE VIGENTES.

QUADRO DE ÁREAS

área do lote	785,50m <sup>2</sup>
atme	
alml	78,25%
área construída	170,80 m <sup>2</sup>
área livre	614,70m <sup>2</sup>
área permeável	381,67 m <sup>2</sup>
taxa de permeabilidade	48,58%

CONVENÇÕES

	Colchão de brita
	Grama esmeralda – Zoysia japonica
	Piso intertravado
	Piso cimentado
	Bate pneu em concreto (50x17x15cm), na cor amarela

NOTAS

MURETAS H=0.40M:

- 1 – FACE EXTERNA E EXTERNA: TEXTURA ACRILICA NA COR BRANCA SOBRE REBOCO COM IMPERMEABILIZAÇÃO;  
2 – PINGADEIRA PRÉ MOLDADA COM PINTURA EM TINTA PRA PISO NA COR CINZA MÉDIO.

PAISAGISMO:

- 1-AS MUDAS DEVERÃO SER PLANTADAS COM TERRA PRETA, ADUBO COMPOSTADO E A FORRAÇÃO EM SEIXO ROLADO BRANCO

GRADIL:

- 1 – O GRADIL INDICADO PELO PAISAGISMO DEVERÁ RECEBER PINTURA EM ESMALTE SINTÉTICO SOBRE BASE ANTICORROSIVA  
2 – TODAS AS PEÇAS DEVERÃO SER EM AÇO GALVANIZADO

PF1–PORTÃO EM GRADIL NYLOFORT 3D, MALHA 20X5CM, Ø 5MM, PINTURA BRANCA, BELGO OU SIMILAR (1,00X2,50M)

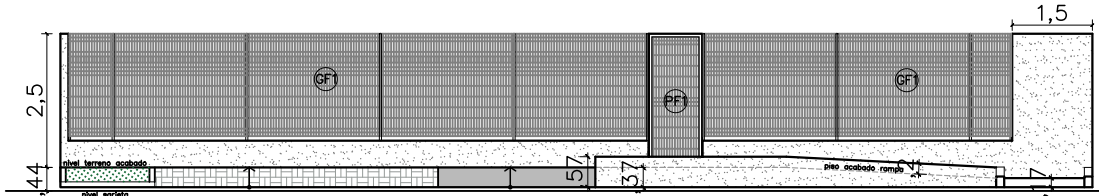
PF2–PORTÃO EM GRADIL NYLOFORT 3D, MALHA 20X5CM, Ø 5MM, PINTURA BRANCA, BELGO OU SIMILAR (1,00X2,30M)

GF1– GRADIL NYLOFORT 3D, MALHA 20X5CM, Ø 5MM 250X203 CM, PINTURA BRANCA, BELGO OU SIMILAR


GF2– GRADIL NYLOFORT 3D, MALHA 20X5CM, Ø 5MM 250X243 CM, PINTURA BRANCA, BELGO OU SIMILAR

CAIXA DE EQUIPOTENCIALIZAÇÃO:

- 1– VER DETALHAMENTO NO PROJETO ELÉTRICO



02 VISTA GRADIL-FRENTE  
ESCALA 1/100



NÚCLEO DPE-MA EM CONSTRUÇÃO MODULAR

END.:RUA VILA NOVA,SN, PRAÇA DO CHAFARIZ, RIACHÃO-MA

PROPRIETÁRIO: DPE-MA

DISCRIMINAÇÃO: IMPLANTAÇÃO

DATA: JULHO/2025 ESC: 1/100 R00

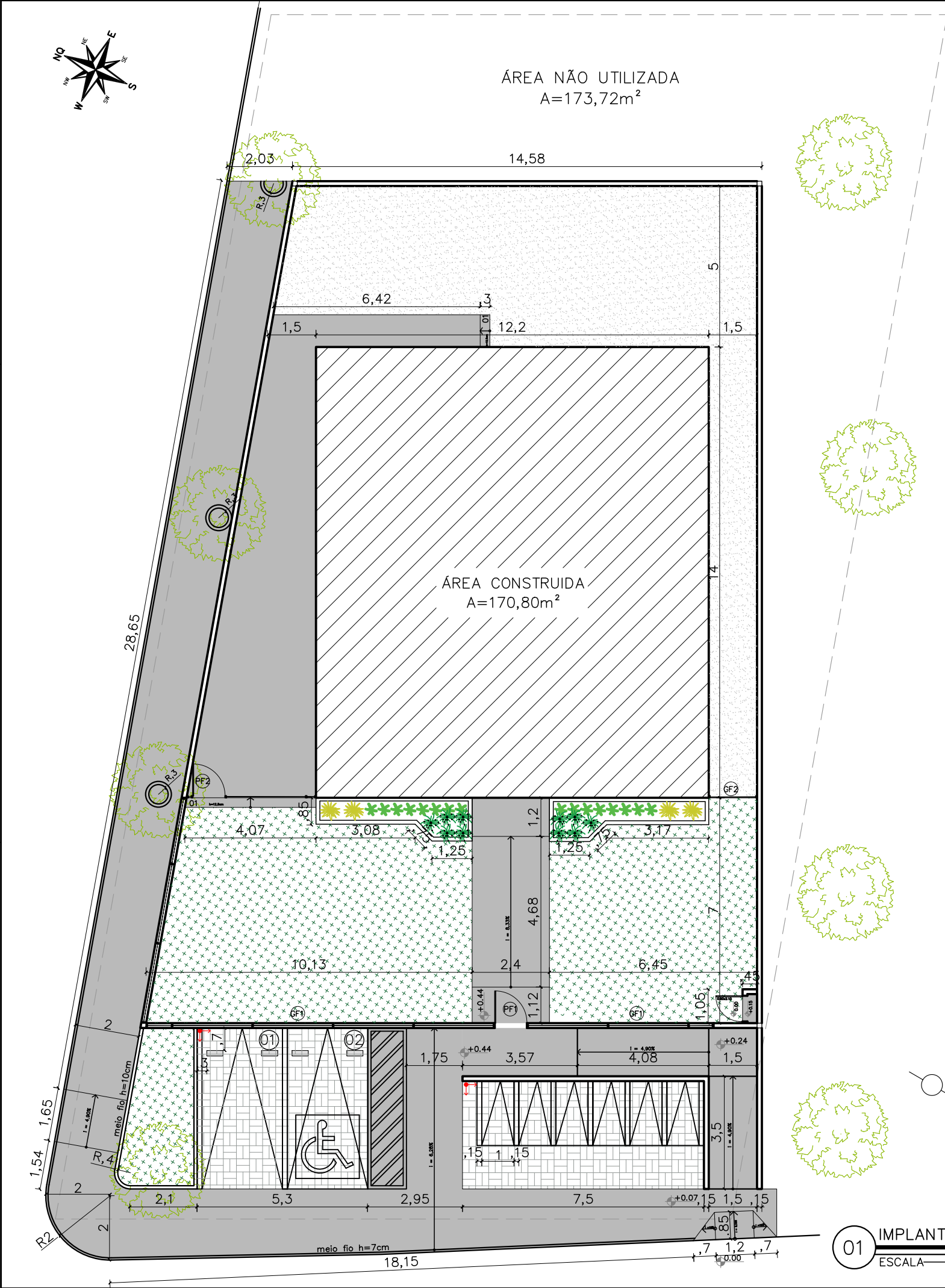
ARQ  
02/10

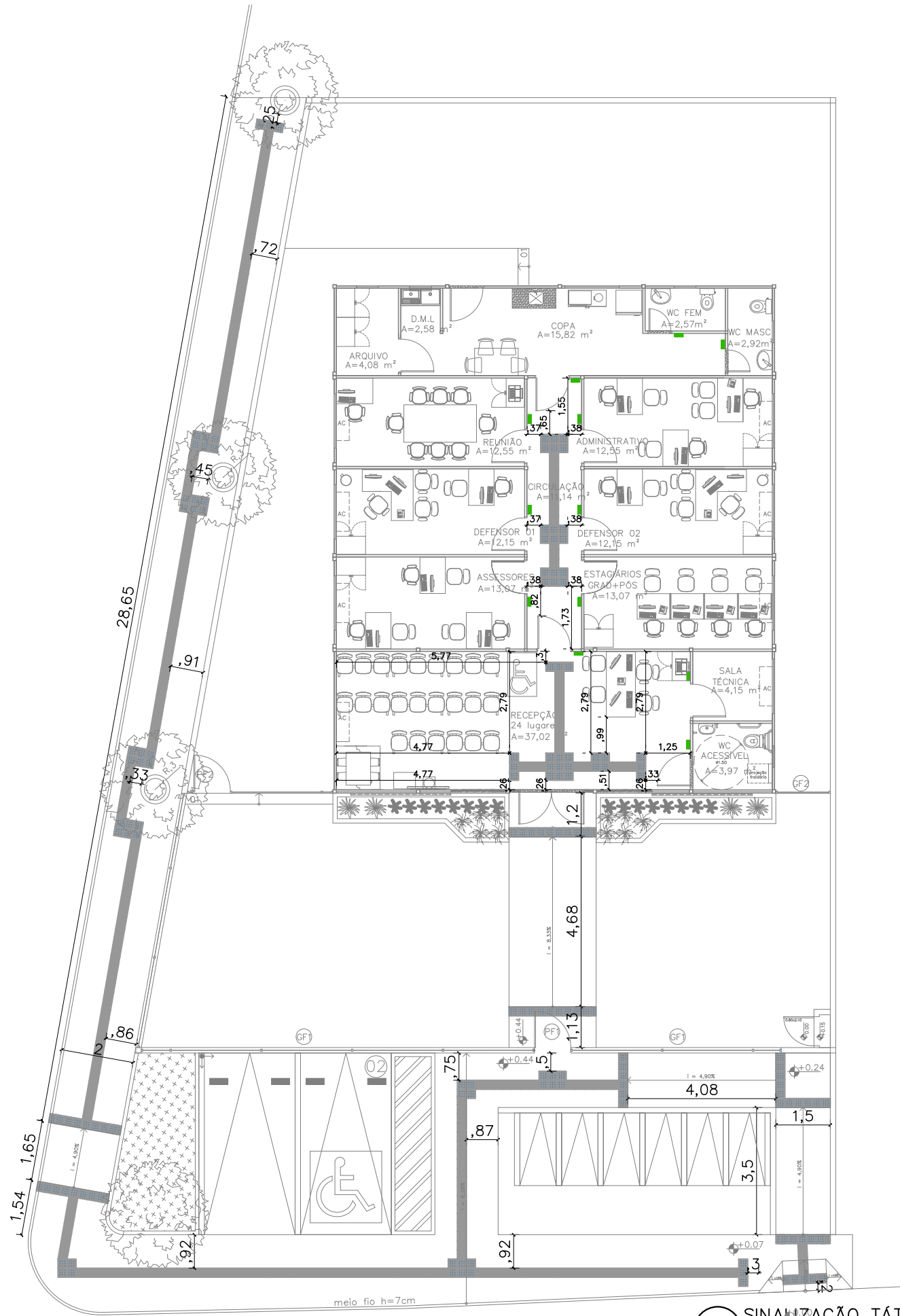
PROJETO ARQUITETÔNICO: NAYANNE FEQUES A69236-0/MA

ASSINADO DIGITALMENTE POR NAYANNE BARROS FEQUES EM 28/08/2025 08:53:19  
PARA VALIDAR ESTE DOCUMENTO ACESSE: <https://intranet.ma.def.br/validar?c=469eddb41-8ebf-4c25-a808-b133c03133ea>



01 IMPLANTAÇÃO  
ESCALA 1/100





CONVENÇÕES	
	PISO TÁTIL ALERTA
	PISO TÁTIL DIRECIONAL
	PLACA EM BRAILE 25x8 cm


NOTAS

**SINALIZAÇÃO INTERNA:**  
1-PISO TÁTIL DIRECIONAL E/OU ALERTA, DE BORRACHA, AZUL, P/DEFICIENTES VISUAIS, DIMENSÕES 25X25CM, APLICADO COM COLA DE CONTATO SOBRE PISO VINÍLICO

**SINALIZAÇÃO EXTERNA:**  
1-PISO TÁTIL DIRECIONAL E/OU ALERTA, DE CONCRETO, AZUL, P/DEFICIENTES VISUAIS, DIMENSÕES 25X25CM, APLICADO COM ARGAMASSA INDUSTRIALIZADA AC-II, REJUNTADO.

**SINALIZAÇÃO VISUAL E TÁTIL:**  
1-PLACAS EM BRAILE EM ACRÍLICO VERDE, 4mm, 25X8cm, COM LETRAS EM ALTO RELEVO,1mm, NA COR BRANCA, INSTALADAS A 1,20m DO PISO E 10cm DO BATENTE DA PORTA.

OBS: RAMPAS E ESCADAS FORAM DIMENSIONADAS COM BASE NAS COTAS PREVISTAS NO PROJETO ORIGINAL. QUALQUER ALTERAÇÃO NAS ALTURAS IMPLICA NO RECÁLCULO DA INCLINAÇÃO, A FIM DE ASSEGURAR CONFORMIDADE COM AS NORMAS DE ACESSIBILIDADE VIGENTES.



NÚCLEO DPE-MA EM CONSTRUÇÃO MODULAR – 02 DEFS

END.:RUA VILA NOVA,SN, PRAÇA DO CHAFARIZ, RIACHÃO-MA

PROPRIETÁRIO: DPE-MA

DISCRIMINAÇÃO: SINALIZAÇÃO VISUAL E TÁTIL

DATA: JUL/2025      ESC: 1/100      R00

ARQ

03/10

PROJETO ARQUITETÔNICO: NAYANNE FEQUES A69236-0/MA

NOTA: AS ESPECIFICAÇÕES DE ESTRUTURA METÁLICA CONTIDAS NESTE PROJETO, SÃO ORIENTAÇÕES TÉCNICAS. DEVENDO ESTA SER CALCULADA POR UM PROFISSIONAL COM EXPERTISE EM ESTRUTURAS METÁLICAS.

ASSINADO DIGITALMENTE POR NAYANNE BARROS FEQUES EM 28/08/2025 08:53:19  
PARA VALIDAR ESTE DOCUMENTO ACESSAR: <https://intranet.ma.def.br/validar?c=469edbd41-8ebf-4c25-a808-b133c03133ea>

